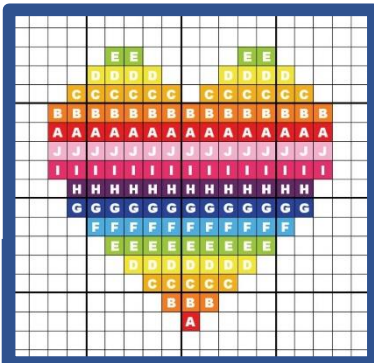


ONTWERP JE EIGEN DIAMOND PAINTING!

Je eigen patroontjes maken is niet moeilijk!

Zoek op het internet op (gratis) kruissteekpatroontjes, volg het patroon en maak zo je eigen kaartjes of schilderijtjes. Je kan natuurlijk ook zélf een ontwerp maken.





Hoe ga je te werk?

Kies het juiste plakvel of canvas (rond of vierkant). In het voorbeeld van het hart begin je met 3 oranje steentjes (onderaan met de B). Hieronder komt in het midden een rood steentje (A). Volg je het patroon verder.

Als je klaar bent kan je er omheen knippen of het vel/canvas verder opvullen met bijvoorbeeld witte steentjes.

Tijdens het maken van de painting kun je je werk het beste met bakpapier beschermen, dat plakt er niet aan.



Benodigheden

Alles wat je nodig hebt vind je bij Francisca Diamondpainting. We hebben lege canvassen (plakvellen) in de afmetingen 40 bij 50 cm voor ronde of vierkante steentjes, in A4 formaat (karton) voor ronde steentjes én in A4 formaat (karton) voor vierkante steentjes. Ook tape en steentjes in verschillende kleurtjes en vormen zijn bij ons verkrijgbaar.

Veel succes!